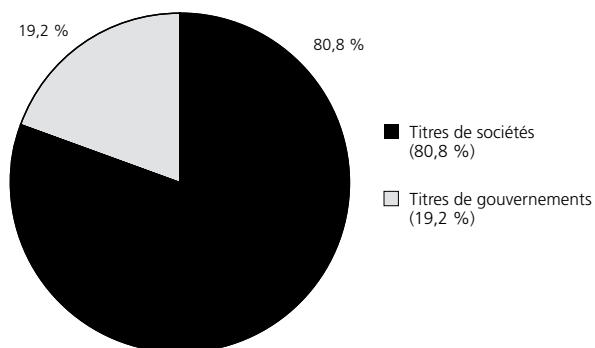


# FONDS MONÉTAIRE FMOQ

Aperçu du portefeuille (non audité) au 30 septembre 2024

## RÉPARTITION DE LA VALEUR LIQUIDATIVE



Valeur liquidative totale : 125,4 millions \$

## LES 25 POSITIONS PRINCIPALES (ACHETEUR)\*

	% de la valeur liquidative
1 Municipal Finance Authority of British Columbia, billets, 4,115 %, 2024-10-09	5,1
2 Ville de Québec, 3,100 %, 2024-11-12	4,2
3 Ville de Calgary, billets, 4,310 %, 2024-10-29	2,9
4 Banque Manuvie du Canada, billets, 4,864 %, 2025-04-16	2,9
5 Banque Scotia, taux variable, 2025-03-24	2,4
6 Banque HSBC Canada, 3,403 %, 2025-03-24	2,4
7 Central 1 Credit Union, billets, 4,290 %, 2024-11-19	2,4
8 Toyota Crédit Canada, billets, 4,840 %, 2024-12-18	2,4
9 Central 1 Credit Union, billets, 4,028 %, 2025-02-27	2,4
10 Central 1 Credit Union, billets, 4,535 %, 2024-12-20	2,1
11 Municipal Finance Authority of British Columbia, billets, 2,313 %, 2024-10-02	2,0
12 Province de la Colombie-Britannique, billets, 3,489 %, 2025-09-22	2,0
13 Banque Scotia, billets, 4,806 %, 2024-11-29	2,0
14 Honda Canada Finance, 3,444 %, 2025-05-23	1,9
15 Banque Royale du Canada, taux variable, 2024-11-15	1,8
16 Trésorerie et équivalents de trésorerie	1,7
17 Banque Toronto-Dominion, taux variable, 2024-10-18	1,7
18 Canadian Master Trust, série A, billets, 4,681 %, 2025-01-20	1,6
19 Banque Canadienne Impériale de Commerce, taux variable, 2025-03-27	1,6
20 Central 1 Credit Union, billets, 4,249 %, 2024-12-09	1,6
21 Safe Trust, billets, 4,022 %, 2025-03-24	1,6
22 Banque de Montréal, 4,607 %, taux variable à partir du 2024-10-18, 2025-09-18	1,5
23 Honda Canada Finance, billets, 4,786 %, 2024-11-01	1,5
24 Credit Union Central of Saskatchewan, billets, 3,801 %, 2024-10-08	1,4
25 Toyota Crédit Canada, billets, 3,923 %, 2025-06-02	1,4
<b>Total</b>	<b>54,5</b>

\* Il n'y a aucune position vendeur dans ce Fonds.

L'aperçu du portefeuille peut changer en raison des opérations effectuées par le Fonds monétaire FMOQ. Une mise à jour trimestrielle peut être consultée dans le site Internet [www.fondsfoq.com](http://www.fondsfoq.com).



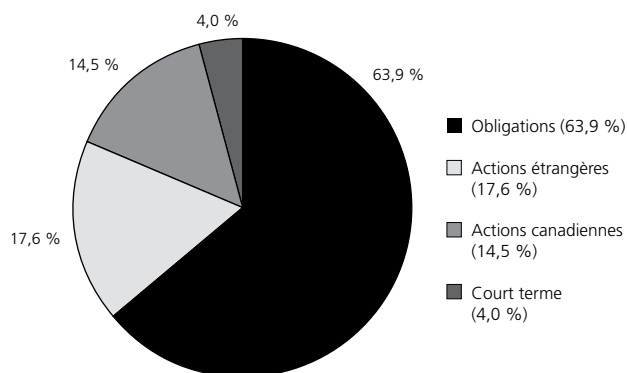
Vous pouvez obtenir, sur demande et sans frais, un exemplaire de la mise à jour et d'autres renseignements sur les Fonds FMOQ :

- dans le site Internet [www.fondsfoq.com](http://www.fondsfoq.com) ou
- en composant le 514 868-2081 ou, sans frais, le 1 888 542-8597, ou
- en écrivant à  
1900-3500, boulevard De Maisonneuve Ouest  
Westmount (Québec) H3Z 3C1.

# FONDS ÉQUILIBRÉ CONSERVATEUR FMOQ

Aperçu du portefeuille (non audité) au 30 septembre 2024

## RÉPARTITION DE LA VALEUR LIQUIDATIVE



Valeur liquidative totale : 368,5 millions \$

## LES 25 POSITIONS PRINCIPALES (ACHETEUR)\*

	% de la valeur liquidative
1 Fonds obligations canadiennes FMOQ	30,3
2 BMO obligations de sociétés à court terme	4,8
3 iShares Core Canadian Short Term Corporate Bond Index	4,8
4 iShares Canadian Short Term Bond Index	4,2
5 Vanguard Canadian Short-Term Corporate Bond Index	4,0
6 iShares Core S&P/TSX Composite High Dividend Index	3,9
7 iShares MSCI Min Vol Canada Index	3,9
8 Vanguard MSCI Canada Index	3,4
9 iShares MSCI EAFE Min Vol Factor	3,4
10 Vanguard FTSE Canadian High Dividend Yield Index	3,3
11 Trésorerie et équivalents de trésorerie	3,2
12 iShares MSCI USA Min Vol Factor	2,8
13 Vanguard Dividend Appreciation	2,1
14 iShares Core Dividend Growth	1,9
15 Vanguard S&P 500 Index (CAD-hedged)	1,9
16 Banque Toronto-Dominion, 4,477 %, 2028-01-18	1,6
17 Vanguard High Dividend Yield	1,5
18 BMO MSCI EAEO couvert en dollars canadiens	1,4
19 iShares Core High Dividend	1,3
20 Vanguard Total Stock Market	1,3
21 Banque Scotia, 2,160 %, 2025-02-03	1,2
22 Athene Global Funding, 5,113 %, 2029-03-07	1,2
23 Banque de Montréal, 5,039 %, 2028-05-29	1,2
24 Hyundai Capital Canada, 4,895 %, 2029-01-31	1,2
25 Financière Manuvie, 2,237 %, taux variable à partir du 2025-05-12, 2030-05-12	1,1
<b>Total</b>	<b>90,9</b>

\* Il n'y a aucune position vendeur dans ce Fonds.

L'aperçu du portefeuille peut changer en raison des opérations effectuées par le Fonds équilibré conservateur FMOQ. Une mise à jour trimestrielle peut être consultée dans le site Internet [www.fondsfmoq.com](http://www.fondsfmoq.com).

Veuillez consulter les prospectus des fonds pour de plus amples information sur le site internet de Fonds FMOQ ou sur SEDAR+ à l'adresse suivante : [www.sedarplus.com](http://www.sedarplus.com)



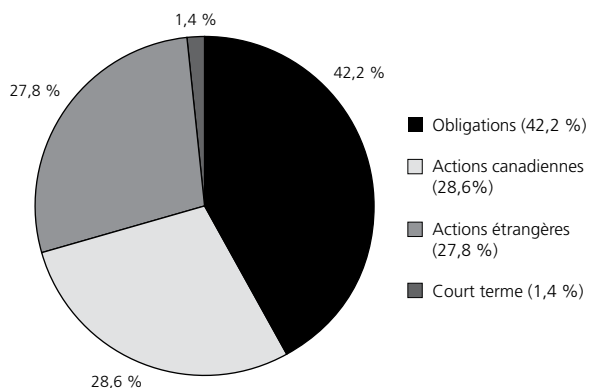
Vous pouvez obtenir, sur demande et sans frais, un exemplaire de la mise à jour et d'autres renseignements sur les Fonds FMOQ :

- dans le site Internet [www.fondsfmoq.com](http://www.fondsfmoq.com) ou
- en composant le 514 868-2081 ou, sans frais, le 1 888 542-8597, ou
- en écrivant à  
1900-3500, boulevard De Maisonneuve Ouest  
Westmount (Québec) H3Z 3C1.

# FONDS OMNIBUS FMOQ

Aperçu du portefeuille (non audité) au 30 septembre 2024

## RÉPARTITION DE LA VALEUR LIQUIDATIVE



Valeur liquidative totale : 967,1 millions \$

## LES 25 POSITIONS PRINCIPALES (ACHETEUR)\*

	% de la valeur liquidative
1 Fonds obligations canadiennes FMOQ	42,2
2 Fonds actions internationales FMOQ	27,8
3 Fonds d'actions canadiennes Franklin Bissett, série O	4,2
4 iShares Core S&P/TSX Capped Composite Index	1,4
5 Trésorerie et équivalents de trésorerie	1,2
6 Banque Royale du Canada	1,1
7 Constellation Software	0,8
8 Canadien Pacifique Kansas City	0,7
9 Dollarama	0,6
10 Intact Corporation financière	0,6
11 Banque Toronto-Dominion	0,6
12 Compagnie des chemins de fer nationaux du Canada	0,5
13 Waste Connections	0,5
14 Thomson Reuters	0,5
15 Metro	0,5
16 CGI, catégorie A	0,5
17 Alimentation Couche-Tard	0,5
18 Compagnies Loblaw	0,5
19 Banque de Montréal	0,4
20 TELUS	0,4
21 Groupe TMX	0,4
22 Industries Toromont	0,4
23 Banque Nationale du Canada	0,4
24 CCL Industries, catégorie B	0,4
25 RB Global	0,4
<b>Total</b>	<b>87,5</b>

\* Il n'y a aucune position vendeur dans ce Fonds.

L'aperçu du portefeuille peut changer en raison des opérations effectuées par le Fonds omnibus FMOQ. Une mise à jour trimestrielle peut être consultée dans le site Internet [www.fondsfmoq.com](http://www.fondsfmoq.com).

Veuillez consulter les prospectus des fonds pour de plus amples information sur le site internet de Fonds FMOQ ou sur SEDAR+ à l'adresse suivante : [www.sedarplus.com](http://www.sedarplus.com)



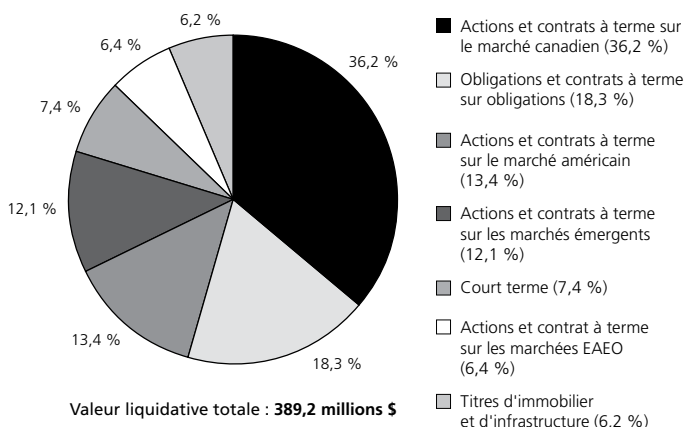
**Vous pouvez obtenir, sur demande et sans frais, un exemplaire de la mise à jour et d'autres renseignements sur les Fonds FMOQ :**

- dans le site Internet [www.fondsfmoq.com](http://www.fondsfmoq.com) ou
- en composant le 514 868-2081 ou, sans frais, le 1 888 542-8597, ou
- en écrivant à  
1900-3500, boulevard De Maisonneuve Ouest  
Westmount (Québec) H3Z 3C1.

# FONDS DE PLACEMENT FMOQ

Aperçu du portefeuille (non audité) au 30 septembre 2024

## RÉPARTITION DE LA VALEUR LIQUIDATIVE



## LES 25 POSITIONS PRINCIPALES (ACHETEUR)

	% de la valeur liquidative
1 Fonds actions internationales FMOQ	27,5
2 Fonds obligations canadiennes FMOQ	21,8
3 Contrats à terme sur le S&P/TSX 60	7,5
4 Contrats à terme E-MINI EM	7,5
5 Trésorerie et équivalents de trésorerie	7,4
6 Fonds d'actions canadiennes Franklin Bissett, série O	4,3
7 Vanguard Emerging Markets Government Bond	2,9
8 iShares Broad USD High Yield Corporate Bond	2,8
9 iShares MSCI USA Min Vol Factor	2,3
10 iShares S&P Global Infrastructure Index	2,2
11 Vanguard Real Estate	2,0
12 Vanguard Global ex-U.S. Real Estate	2,0
13 iShares MSCI EAFE Min Vol Factor	1,4
14 iShares Core S&P/TSX Capped Composite Index	1,4
15 Banque Royale du Canada	1,1
16 Constellation Software	0,8
17 Canadien Pacifique Kansas City	0,7
18 Dollarama	0,6
19 iShares MSCI Emerging Markets Min Vol Factor	0,6
20 Intact Corporation financière	0,6
21 Banque Toronto-Dominion	0,6
22 Compagnie des chemins de fer nationaux du Canada	0,5
23 Waste Connections	0,5
24 Thomson Reuters	0,5
25 Metro	0,5
<b>Total</b>	<b>100,0</b>

## LES 25 POSITIONS PRINCIPALES (VENDEUR)\*

	% de la valeur liquidative
1 Contrats à terme sur obligations du gouvernement du Canada	-9,2
2 Contrats à terme sur le MSCI EAEO	-4,4
3 Contrats à terme sur le S&P 500	-2,7
<b>Total</b>	<b>-16,3</b>

\* Comme le Fonds comporte moins de 25 positions (vendeur), toutes les positions (vendeur) sont indiquées.

L'aperçu du portefeuille peut changer en raison des opérations effectuées par le Fonds de placement FMOQ. Une mise à jour trimestrielle peut être consultée dans le site Internet [www.fondsfmoq.com](http://www.fondsfmoq.com).

Veuillez consulter les prospectus des fonds pour de plus amples informations sur le site internet de Fonds FMOQ ou sur SEDAR+ à l'adresse suivante : [www.sedarplus.com](http://www.sedarplus.com)



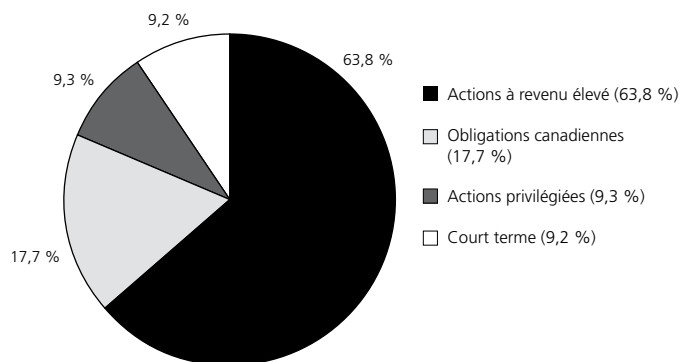
Vous pouvez obtenir, sur demande et sans frais, un exemplaire de la mise à jour et d'autres renseignements sur les Fonds FMOQ :

- dans le site Internet [www.fondsfmoq.com](http://www.fondsfmoq.com) ou
- en composant le 514 868-2081 ou, sans frais, le 1 888 542-8597, ou
- en écrivant à  
1900-3500, boulevard De Maisonneuve Ouest  
Westmount (Québec) H3Z 3C1.

# FONDS REVENU MENSUEL FMOQ

Aperçu du portefeuille (non audité) au 30 septembre 2024

## RÉPARTITION DE LA VALEUR LIQUIDATIVE



Valeur liquidative totale : 186,2 millions \$

## LES 25 POSITIONS PRINCIPALES (ACHETEUR)\*

	% de la valeur liquidative
1 Trésorerie et équivalents de trésorerie	9,2
2 Banque Royale du Canada	4,0
3 Banque Nationale du Canada	3,6
4 Gouvernement du Canada, 2,750 %, 2033-06-01	3,5
5 Constellation Software	3,4
6 Groupe TMX	3,1
7 Metro	2,8
8 Intact Corporation financière	2,8
9 Dollarama	2,8
10 iA Groupe financier	2,7
11 Compagnies Loblaw	2,6
12 Banque de Montréal	2,6
13 TELUS	2,5
14 Banque Toronto-Dominion	2,5
15 Fortis	2,5
16 Thomson Reuters	2,5
17 Financière Sun Life	2,4
18 Industries Toromont	2,4
19 Power Corporation du Canada	2,2
20 Canadien Pacifique Kansas City	2,2
21 Restaurant Brands International	2,2
22 Compagnie des chemins de fer nationaux du Canada	1,9
23 BCE	1,8
24 Québecor, catégorie B	1,8
25 Pembina Pipeline	1,7
<b>Total</b>	<b>71,7</b>

\* Il n'y a aucune position vendeur dans ce Fonds.

L'aperçu du portefeuille peut changer en raison des opérations effectuées par le Fonds revenu mensuel FMOQ. Une mise à jour trimestrielle peut être consultée dans le site Internet [www.fondsfmoq.com](http://www.fondsfmoq.com).



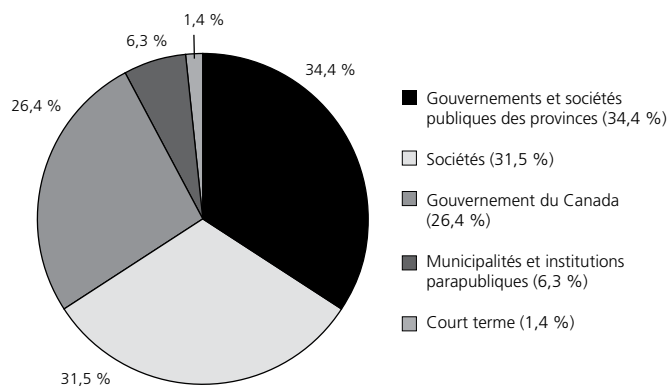
Vous pouvez obtenir, sur demande et sans frais, un exemplaire de la mise à jour et d'autres renseignements sur les Fonds FMOQ :

- dans le site Internet [www.fondsfmoq.com](http://www.fondsfmoq.com) ou
- en composant le 514 868-2081 ou, sans frais, le 1 888 542-8597, ou
- en écrivant à  
1900-3500, boulevard De Maisonneuve Ouest  
Westmount (Québec) H3Z 3C1.

# FONDS OBLIGATIONS CANADIENNES FMOQ

Aperçu du portefeuille (non audité) au 30 septembre 2024

## RÉPARTITION DE LA VALEUR LIQUIDATIVE



Valeur liquidative totale : 608,2 millions \$

## LES 25 POSITIONS PRINCIPALES (ACHETEUR)\*

	% de la valeur liquidative
1 Royal Office Finance, série A, 5,209 %, 2032-11-12	2,4
2 Hydro Terre-Neuve-et-Labrador, 3,600 %, 2045-12-01	1,5
3 Trésorerie et équivalents de trésorerie	1,4
4 Gouvernement du Canada, 1,500 %, 2031-12-01	1,3
5 Fiducie du Canada pour l'habitation, série 98, 1,250 %, 2026-06-15	1,2
6 Fonds de placement immobilier Allied, série I, 3,095 %, 2032-02-06	1,1
7 Sagen MI Canada, 3,261 %, 2031-03-05	1,1
8 Gouvernement du Canada, 2,750 %, 2064-12-01	1,1
9 Original Wempi, 7,791 %, 2027-10-04	1,0
10 Gouvernement du Canada, 3,500 %, 2029-09-01	1,0
11 Fiducie du Canada pour l'habitation, série 67, 1,950 %, 2025-12-15	1,0
12 Province de l'Ontario, 2,900 %, 2028-06-02	1,0
13 Gouvernement du Canada, 3,000 %, 2034-06-01	1,0
14 Gouvernement du Canada, 1,500 %, 2031-06-01	1,0
15 Gouvernement du Canada, 2,000 %, 2051-12-01	1,0
16 Province de l'Ontario, 3,450 %, 2045-06-02	0,8
17 Gouvernement du Canada, 3,250 %, 2028-09-01	0,8
18 Independent Order of Foresters, série 2020-1, 2,885 %, taux variable à partir du 2030-10-15, 2035-10-15	0,7
19 Fonds de placement immobilier Artis, série E, 5,600 %, 2025-04-29	0,7
20 Fiducie du Canada pour l'habitation, série 102, 1,100 %, 2026-12-15	0,7
21 Gouvernement du Canada, 1,750 %, 2053-12-01	0,7
22 Natial Australia Bank, série MPLE, subordonné, 3,515 %, taux variable à partir du 2025-06-12, 2030-06-12	0,7
23 Municipalité régionale de Peel, 3,850 %, 2042-10-30	0,6
24 Fiducie du Canada pour l'habitation, série 118, 4,250 %, 2034-03-15	0,6
25 Pembina Pipeline, série 4, 4,810 %, 2044-03-25	0,6
<b>Total</b>	<b>25,0</b>

\* Il n'y a aucune position vendeur dans ce Fonds.

L'aperçu du portefeuille peut changer en raison des opérations effectuées par le Fonds obligations canadiennes FMOQ. Une mise à jour trimestrielle peut être consultée dans le site Internet [www.fondsfmoq.com](http://www.fondsfmoq.com).



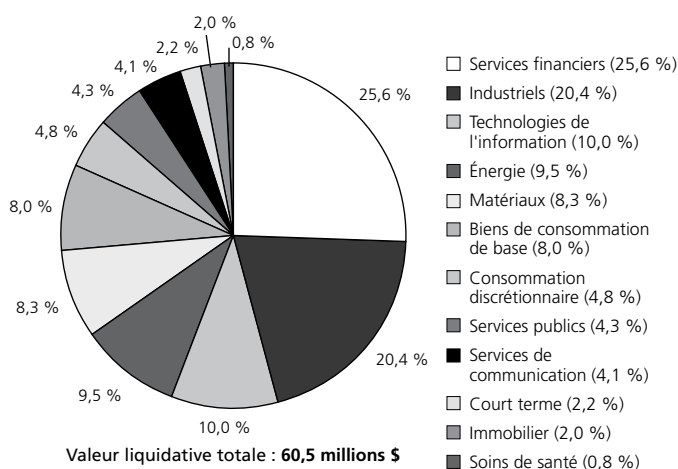
Vous pouvez obtenir, sur demande et sans frais, un exemplaire de la mise à jour et d'autres renseignements sur les Fonds FMOQ :

- dans le site Internet [www.fondsfmoq.com](http://www.fondsfmoq.com) ou
- en composant le 514 868-2081 ou, sans frais, le 1 888 542-8597, ou
- en écrivant à  
1900-3500, boulevard De Maisonneuve Ouest  
Westmount (Québec) H3Z 3C1.

# FONDS ACTIONS CANADIENNES FMOQ

Aperçu du portefeuille (non audité) au 30 septembre 2024

## RÉPARTITION DE LA VALEUR LIQUIDATIVE



## LES 25 POSITIONS PRINCIPALES (ACHETEUR)\*

	% de la valeur liquidative
1 Fonds d'actions canadiennes Franklin Bissett, série O	14,5
2 iShares Core S&P/TSX Capped Composite Index	6,0
3 Banque Royale du Canada	3,7
4 Constellation Software	2,8
5 Canadien Pacifique Kansas City	2,3
6 Trésorerie et équivalents de trésorerie	2,2
7 Dollarama	2,0
8 Intact Corporation financière	1,9
9 Banque Toronto-Dominion	1,9
10 Compagnie des chemins de fer nationaux du Canada	1,8
11 Waste Connections	1,8
12 Thomson Reuters	1,7
13 Metro	1,7
14 CGI, catégorie A	1,5
15 Alimentation Couche-Tard	1,5
16 Compagnies Loblaw	1,5
17 Banque de Montréal	1,4
18 TELUS	1,4
19 Groupe TMX	1,4
20 Industries Toromont	1,4
21 Banque Nationale du Canada	1,3
22 Financière Manuvie	1,3
23 CCL Industries, catégorie B	1,2
24 RB Global	1,2
25 Element Fleet Management	1,2
<b>Total</b>	<b>60,6</b>

\* Il n'y a aucune position vendeur dans ce Fonds.

L'aperçu du portefeuille peut changer en raison des opérations effectuées par le Fonds actions canadiennes FMOQ. Une mise à jour trimestrielle peut être consultée dans le site Internet [www.fondsfmoq.com](http://www.fondsfmoq.com).

Veuillez consulter les prospectus des fonds pour de plus amples informations sur le site internet de Fonds FMOQ ou sur SEDAR+ à l'adresse suivante : [www.sedarplus.com](http://www.sedarplus.com)



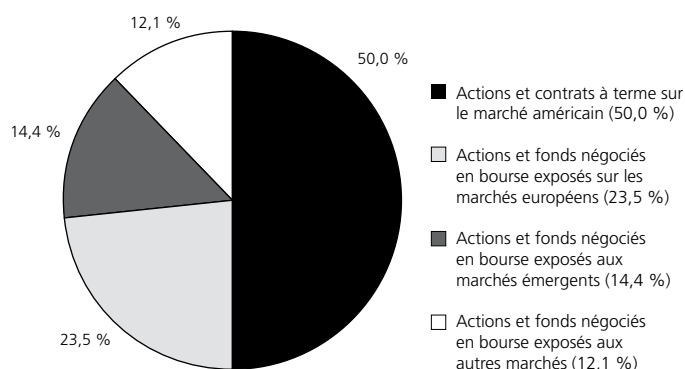
Vous pouvez obtenir, sur demande et sans frais, un exemplaire de la mise à jour et d'autres renseignements sur les Fonds FMOQ :

- dans le site Internet [www.fondsfmoq.com](http://www.fondsfmoq.com) ou
- en composant le 514 868-2081 ou, sans frais, le 1 888 542-8597, ou
- en écrivant à  
1900-3500, boulevard De Maisonneuve Ouest  
Westmount (Québec) H3Z 3C1.

# FONDS ACTIONS INTERNATIONALES FMOQ

Aperçu du portefeuille (non audité) au 30 septembre 2024

## RÉPARTITION DE LA VALEUR LIQUIDATIVE



Valeur liquidative totale : 455,9 millions \$

## LES 25 POSITIONS PRINCIPALES (ACHETEUR)\*

	% de la valeur liquidative
1 iShares Core MSCI EAFE	13,7
2 Vanguard FTSE Developed Markets	13,6
3 Vanguard FTSE Emerging Markets	6,0
4 iShares Core MSCI Emerging Markets	5,9
5 Microsoft	3,3
6 Alphabet, catégorie A	2,2
7 Taiwan Semiconductor Manufacturing Company, CAAE	2,1
8 Moody's	1,7
9 Mastercard, catégorie A	1,6
10 AutoZone	1,5
11 Apple	1,3
12 UnitedHealth Group	1,3
13 Oracle	1,2
14 NVIDIA	1,1
15 TJX Companies	1,1
16 LVMH Moët Hennessy Louis Vuitton	1,0
17 Sherwin-Williams Company	1,0
18 InterContinental Hotels Group	0,9
19 CME Group	0,8
20 Johnson & Johnson	0,8
21 Carrier Global	0,8
22 Novo Nordisk, catégorie B	0,8
23 Otis Worldwide	0,8
24 Nestlé	0,8
25 PepsiCo	0,8
<b>Total</b>	<b>66,1</b>

\* Il n'y a aucune position vendeur dans ce Fonds.

L'aperçu du portefeuille peut changer en raison des opérations effectuées par le Fonds actions internationales FMOQ. Une mise à jour trimestrielle peut être consultée dans le site Internet [www.fondsfoq.com](http://www.fondsfoq.com).



Vous pouvez obtenir, sur demande et sans frais, un exemplaire de la mise à jour et d'autres renseignements sur les Fonds FMOQ :

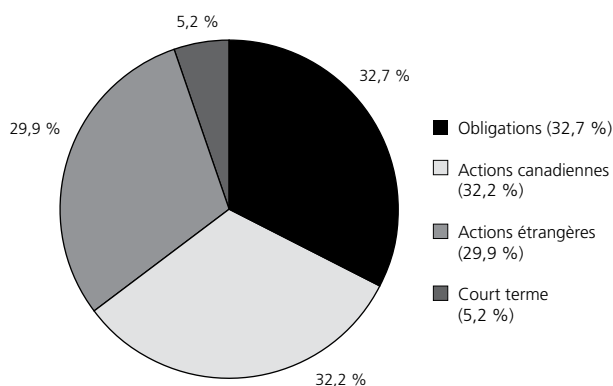
- dans le site Internet [www.fondsfoq.com](http://www.fondsfoq.com) ou
- en composant le 514 868-2081 ou, sans frais, le 1 888 542-8597, ou
- en écrivant à  
1900-3500, boulevard De Maisonneuve Ouest  
Westmount (Québec) H3Z 3C1.



# FONDS OMNIRESPONSABLE FMOQ

Aperçu du portefeuille (non audité) au 30 septembre 2024

## RÉPARTITION DE LA VALEUR LIQUIDATIVE



Valeur liquidative totale : 183,9 millions \$

## LES 25 POSITIONS PRINCIPALES (ACHETEUR)\*

	% de la valeur liquidative
1 iShares MSCI ACWI Low Carbon Target	9,2
2 Trésorerie et équivalents de trésorerie	5,2
3 Gouvernement du Canada, 2,750 %, 2033-06-01	5,0
4 Vanguard ESG U.S. Stock	4,5
5 Vanguard ESG International Stock	4,0
6 iShares MSCI USA ESG Select Social Index Fund	2,6
7 iShares ESG Aware MSCI EAFE	2,5
8 iShares ESG Aware MSCI EM	2,4
9 Dollarama	1,9
10 Constellation Software	1,8
11 Metro	1,8
12 iShares MSCI KLD 400 Social	1,8
13 Banque Royale du Canada	1,7
14 Intact Corporation financière	1,7
15 CGI, catégorie A	1,7
16 Gouvernement du Canada, 2,000 %, 2032-06-01	1,6
17 iShares ESG Aware MSCI USA	1,6
18 Canadien Pacifique Kansas City	1,6
19 Gouvernement du Canada, 4,000 %, 2026-05-01	1,5
20 iShares ESG Aware MSCI USA Small-Cap	1,5
21 Thomson Reuters	1,5
22 Waste Connections	1,5
23 Compagnies Loblaw	1,4
24 Groupe TMX	1,4
25 Industries Toromont	1,4
<b>Total</b>	<b>62,8</b>

\* Il n'y a aucune position vendeur dans ce Fonds.

L'aperçu du portefeuille peut changer en raison des opérations effectuées par le Fonds omniresponsable FMOQ. Une mise à jour trimestrielle peut être consultée dans le site Internet [www.fondsfoq.com](http://www.fondsfoq.com).



Vous pouvez obtenir, sur demande et sans frais, un exemplaire de la mise à jour et d'autres renseignements sur les Fonds FMOQ :

- dans le site Internet [www.fondsfoq.com](http://www.fondsfoq.com) ou
- en composant le 514 868-2081 ou, sans frais, le 1 888 542-8597, ou
- en écrivant à  
1900-3500, boulevard De Maisonneuve Ouest  
Westmount (Québec) H3Z 3C1.