

















CLASSEMENT DES FONDS FMOQ

AU 31 JUILLET 2023

FONDS FMOQ	1 an	3 ans	5 ans	10 ans	15 ans
Monétaire	 FONDS FMOQ	 FONDS FMOQ	 FONDS FMOQ	 FONDS FMOQ	 FONDS FMOQ
Équilibré conservateur	2 ^e	 FONDS FMOQ	 FONDS FMOQ	 FONDS FMOQ	S.O.
Omnibus	 FONDS FMOQ	2 ^e	 FONDS FMOQ	 FONDS FMOQ	 FONDS FMOQ
Placement	2 ^e	 FONDS FMOQ	 FONDS FMOQ	 FONDS FMOQ	 FONDS FMOQ
Revenu mensuel	2 ^e	2 ^e	2 ^e	3 ^e	 FONDS FMOQ
Obligations canadiennes	3 ^e	3 ^e	3 ^e	2 ^e	2 ^e
Actions canadiennes	2 ^e	2 ^e	 FONDS FMOQ	2 ^e	2 ^e
Actions internationales	 FONDS FMOQ	 FONDS FMOQ	2 ^e	 FONDS FMOQ	 FONDS FMOQ
Omniresponsable	 FONDS FMOQ	2 ^e	 FONDS FMOQ	S.O.	S.O.

 FONDS FMOQ 1^{er} quartile  2^e quartile  3^e quartile  4^e quartile

1 an 3 ans 5 ans 10 ans 15 ans

FONDS DE MARCHÉ MONÉTAIRE

1 ^{er} quartile	3,6 %	1,3 %	1,2 %	0,8 %	0,7 %
Médiane	3,3 %	1,1 %	1,0 %	0,6 %	0,6 %
3 ^e quartile	2,8 %	0,8 %	0,7 %	0,4 %	0,3 %
Nombre de fonds	88	87	85	75	66
Fonds monétaire FMOQ	3,9 %	1,5 %	1,4 %	1,1 %	1,0 %
Rang du Fonds FMOQ	14	13	10	10	8
Rang quartile du Fonds FMOQ	Q1	Q1	Q1	Q1	Q1

FONDS ÉQUILIBRÉS CONSERVATEURS

1 ^{er} quartile	1,8 %	0,2 %	1,9 %	3,3 %	3,5 %
Médiane	0,8 %	-0,7 %	1,3 %	2,6 %	2,9 %
3 ^e quartile	-0,1 %	-1,4 %	0,8 %	2,0 %	2,2 %
Nombre de fonds	129	125	121	99	65
Fonds équilibré conservateur FMOQ	1,3 %	1,7 %	2,5 %	3,5 %	s.o.
Rang du Fonds FMOQ	50	10	12	20	s.o.
Rang quartile du Fonds FMOQ	Q2	Q1	Q1	Q1	s.o.

FONDS ÉQUILIBRÉS CANADIENS

1 ^{er} quartile	4,1 %	5,2 %	3,9 %	5,0 %	4,6 %
Médiane	2,6 %	3,1 %	2,9 %	4,3 %	3,9 %
3 ^e quartile	1,3 %	0,6 %	1,6 %	3,2 %	3,2 %
Nombre de fonds	487	453	430	361	197
Fonds omnibus FMOQ	4,5 %	4,7 %	4,2 %	5,3 %	5,1 %
Rang du Fonds FMOQ	103	144	90	61	34
Rang quartile du Fonds FMOQ	Q1	Q2	Q1	Q1	Q1

FONDS ÉQUILIBRÉS

1 ^{er} quartile	6,1 %	5,0 %	4,1 %	5,4 %	4,8 %
Médiane	3,7 %	3,0 %	3,0 %	4,5 %	4,0 %
3 ^e quartile	1,7 %	1,0 %	1,8 %	3,3 %	3,2 %
Nombre de fonds	1 178	1 076	1 015	833	484
Fonds de placement FMOQ	5,0 %	5,2 %	4,1 %	6,2 %	5,3 %
Rang du Fonds FMOQ	415	239	252	114	73
Rang quartile du Fonds FMOQ	Q2	Q1	Q1	Q1	Q1

FONDS DE REVENU

1 ^{er} quartile	3,1 %	8,1 %	5,0 %	5,5 %	5,3 %
Médiane	2,1 %	5,7 %	4,0 %	4,7 %	4,6 %
3 ^e quartile	0,7 %	3,5 %	3,1 %	4,0 %	3,8 %
Nombre de fonds	23	23	21	21	11
Fonds revenu mensuel FMOQ	2,5 %	7,8 %	4,7 %	4,7 %	5,3 %
Rang du Fonds FMOQ	10	7	8	11	2
Rang quartile du Fonds FMOQ	Q2	Q2	Q2	Q3	Q1

1 an 3 ans 5 ans 10 ans 15 ans

FONDS D'OBLIGATIONS CANADIENNES

1 ^{er} quartile	-1,5 %	-4,5 %	0,2 %	1,2 %	2,4 %
Médiane	-2,3 %	-5,1 %	-0,3 %	0,8 %	1,8 %
3 ^e quartile	-2,9 %	-5,6 %	-0,9 %	0,2 %	1,3 %
Nombre de fonds	151	145	137	120	99
Fonds obligations canadiennes FMOQ	-2,6 %	-5,4 %	-0,4 %	1,0 %	2,2 %
Rang du Fonds FMOQ	93	91	74	52	33
Rang quartile du Fonds FMOQ	Q3	Q3	Q3	Q2	Q2

FONDS D' ACTIONS CANADIENNES

1 ^{er} quartile	6,4 %	12,5 %	6,8 %	7,5 %	5,5 %
Médiane	4,5 %	10,8 %	5,7 %	6,4 %	4,9 %
3 ^e quartile	1,9 %	9,2 %	4,7 %	5,5 %	4,0 %
Nombre de fonds	261	246	234	207	166
Fonds actions canadiennes FMOQ	5,3 %	10,9 %	6,9 %	7,3 %	5,4 %
Rang du Fonds FMOQ	104	121	50	62	49
Rang quartile du Fonds FMOQ	Q2	Q2	Q1	Q2	Q2

FONDS D' ACTIONS ÉTRANGÈRES

1 ^{er} quartile	13,8 %	8,4 %	7,0 %	9,3 %	7,2 %
Médiane	11,3 %	6,7 %	5,2 %	7,8 %	6,1 %
3 ^e quartile	8,6 %	5,1 %	3,8 %	6,5 %	5,2 %
Nombre de fonds	293	263	235	200	157
Fonds actions internationales FMOQ	14,2 %	9,8 %	6,8 %	10,1 %	8,0 %
Rang du Fonds FMOQ	65	28	66	35	24
Rang quartile du Fonds FMOQ	Q1	Q1	Q2	Q1	Q1

FONDS OMNIRESPONSABLE

1 ^{er} quartile	4,1 %	5,2 %	3,9 %	5,0 %	4,6 %
Médiane	2,6 %	3,1 %	2,9 %	4,3 %	3,9 %
3 ^e quartile	1,3 %	0,6 %	1,6 %	3,2 %	3,2 %
Nombre de fonds	487	453	430	361	197
Fonds omniresponsable FMOQ	5,3 %	4,4 %	5,3 %	s.o.	s.o.
Rang du Fonds FMOQ	65	159	27	s.o.	s.o.
Rang quartile du Fonds FMOQ	Q1	Q2	Q1	s.o.	s.o.

Source : AON, données provenant de Morningstar Direct

